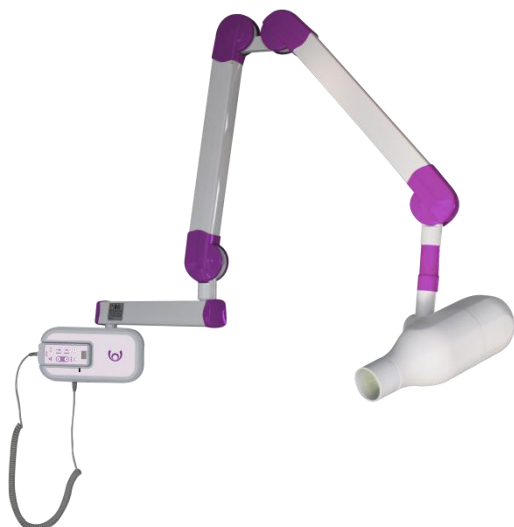


RAYO Wall / Mobile

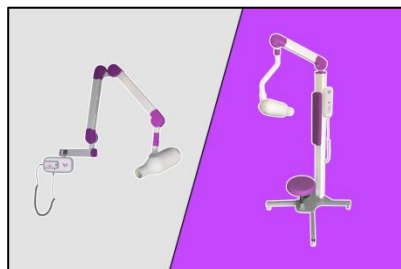
Sistema de Rayos X



RAYO-W



RAYO-M



Diseño simple y adaptado

Pensado en las necesidades odontológicas, el Rayos X de Woson se presenta en dos formatos.

RAYO-W: Enfocado en doctores que busquen ahorrar espacios dentro de su clínica, el RAYO-W se instala directamente en la pared.

RAYO M: Su movilidad permite al odontólogo transportar el RAYO-M hacia el paciente, mejorando la comodidad del mismo. En su estructura se incorpora una silla ajustable.



Rendimiento estable

Los modelos RAYO-M y RAYO-W presentan un rendimiento estable gracias a la incorporación de un microordenador y diferentes componentes clave importados. Cuenta con un control inteligente de exposición, que, en conjunto con su nivel de prueba y resolución de línea a tarjeta lo convierten en una excelente opción calidad precio en el mercado.





Panel de control práctico y seguro

El panel de control de la gama RAYO cuenta con un diseño moderno, de sencilla manipulación y colocación. La tecnología por microprocesador implementada en él le permitirá monitorear, memorizar y adaptar el tiempo de exposición según la morfología del paciente.

Cuenta con un sistema de seguridad óptica-acústica que le permitirá detectar a tiempo cualquier eventualidad.

Modelos

RAYO MOBILE	RAYO WALL
	
Cod. 4346	Cod.4345

Especificaciones Técnicas

Tensión de alimentación	C220V±10%
Frecuencia	50/60Hz
Máximo poder	900VA
Corriente eléctrica	4A Fuse: 6.3A
Foco	0.8mm
Ángulo anódico	19°
Voltaje del tubo	70KV
Corriente eléctrica anódica	7MA
Círculo de carga	1/60
Filtración total	≥2.1mmAL
Filtración inherente	0.5mmAL
Capa de medio valor	1.6mmAL at 70KV
Tasa de radiación con fugas	1 M <0.007mGy/h
Rango de exposición	0.06S to 2.0 S
Conectores	Enchufe coaxial, gira libremente a 370°